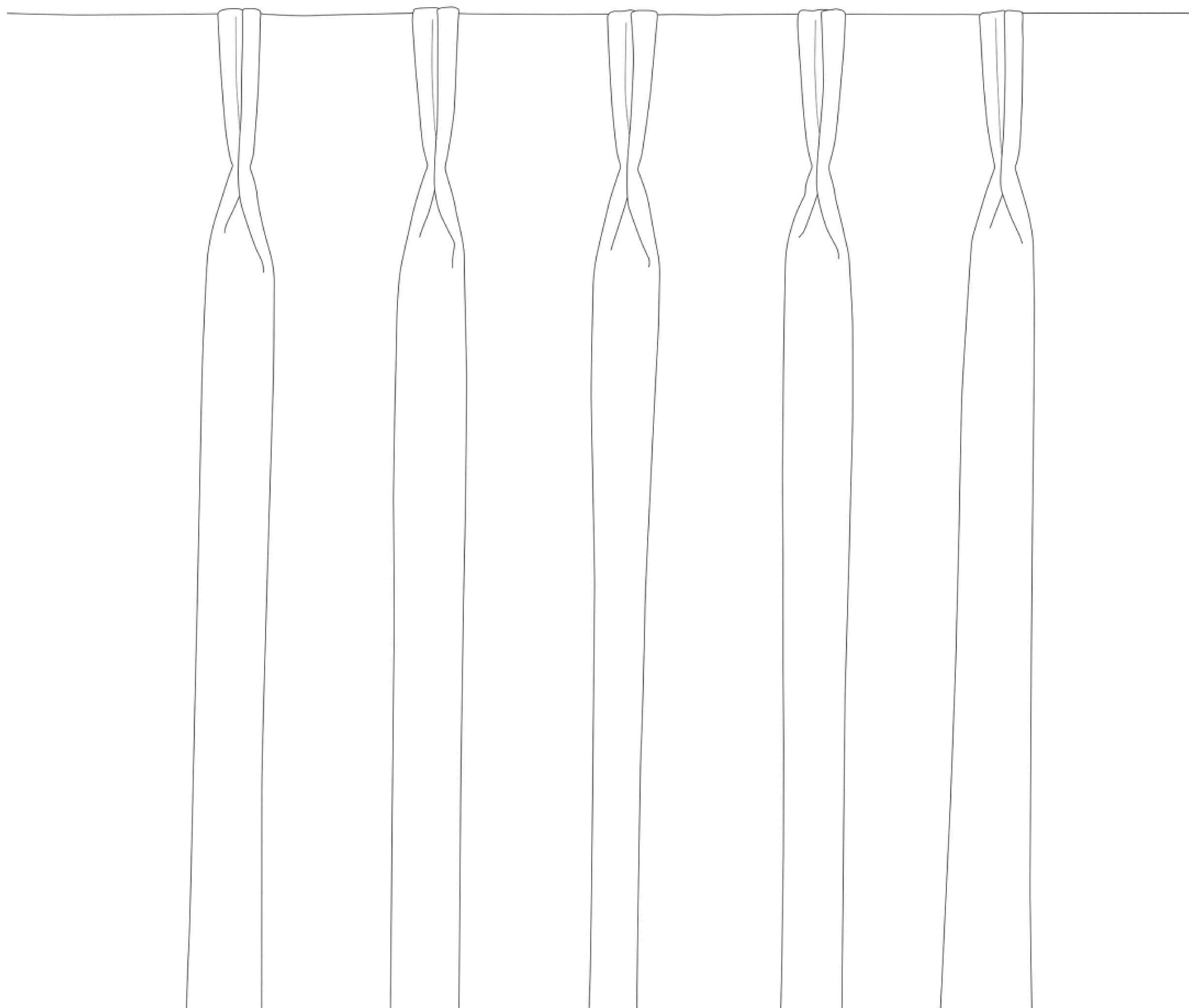





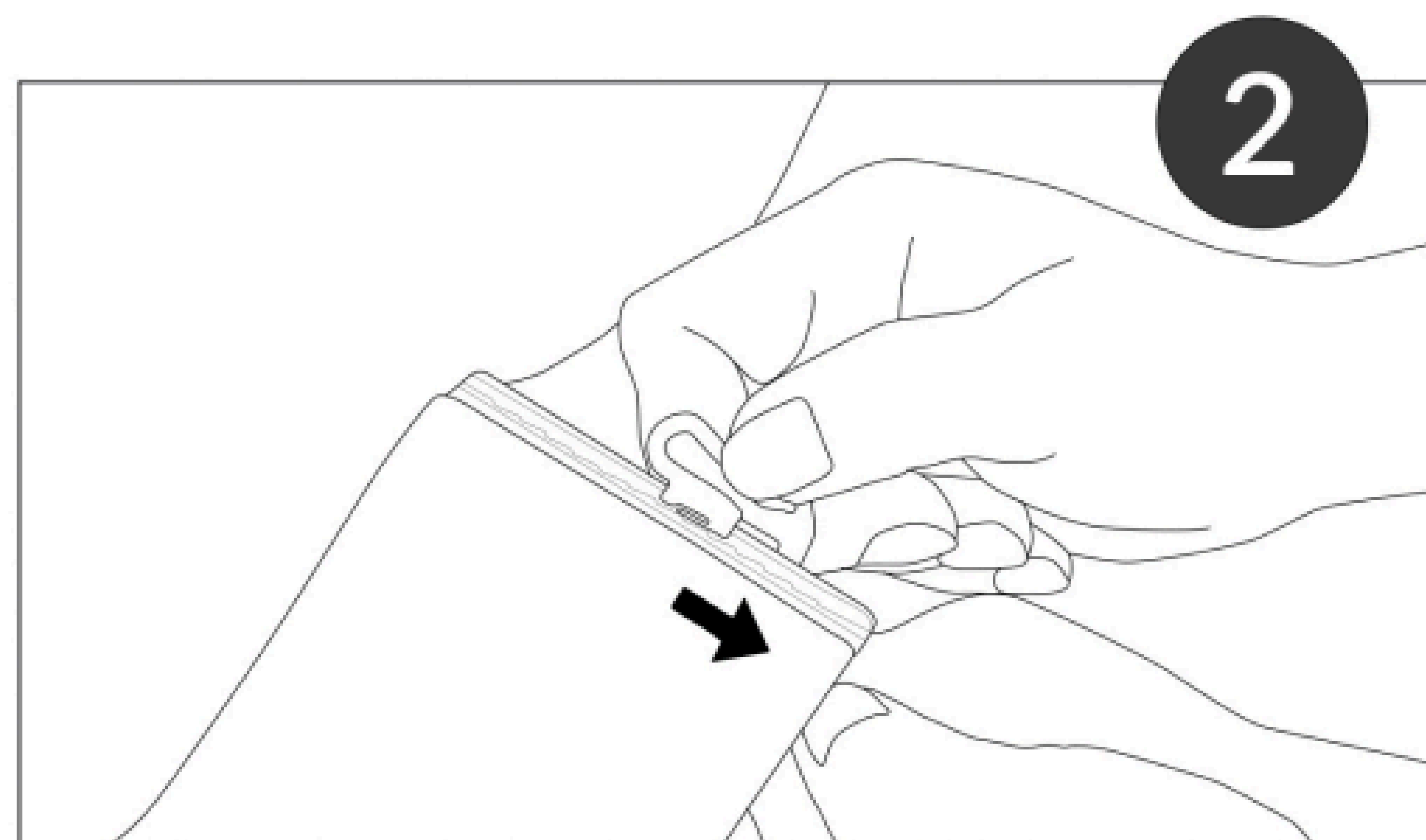
INSTRUKCJA PRANIA

Zasłon z haczykami Microflex

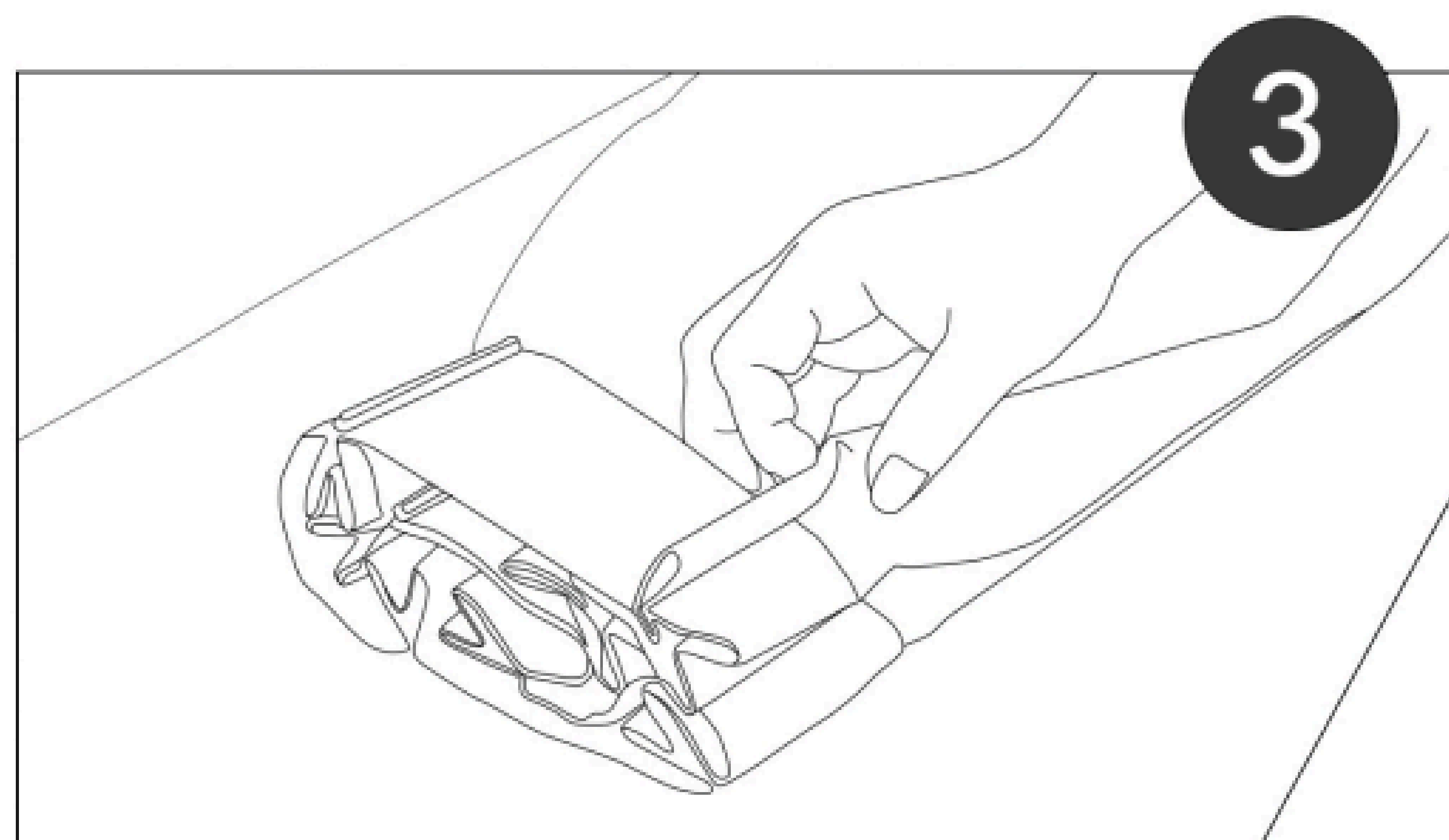




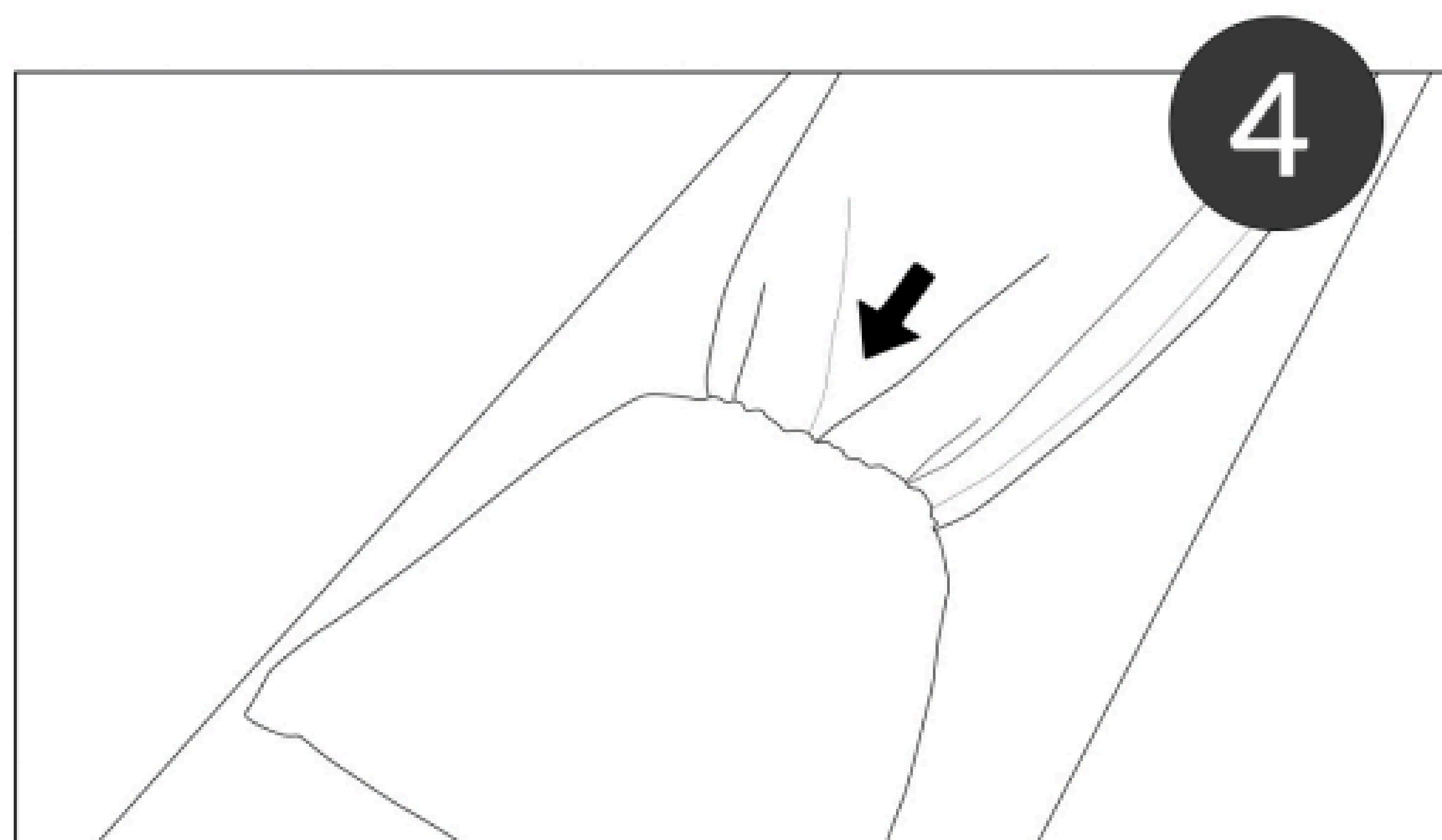
1. Zdjąć zasłonę/firanę z karnisza



2. Zsunąć w dół/zdjąć haczyk z listewki Microflex.



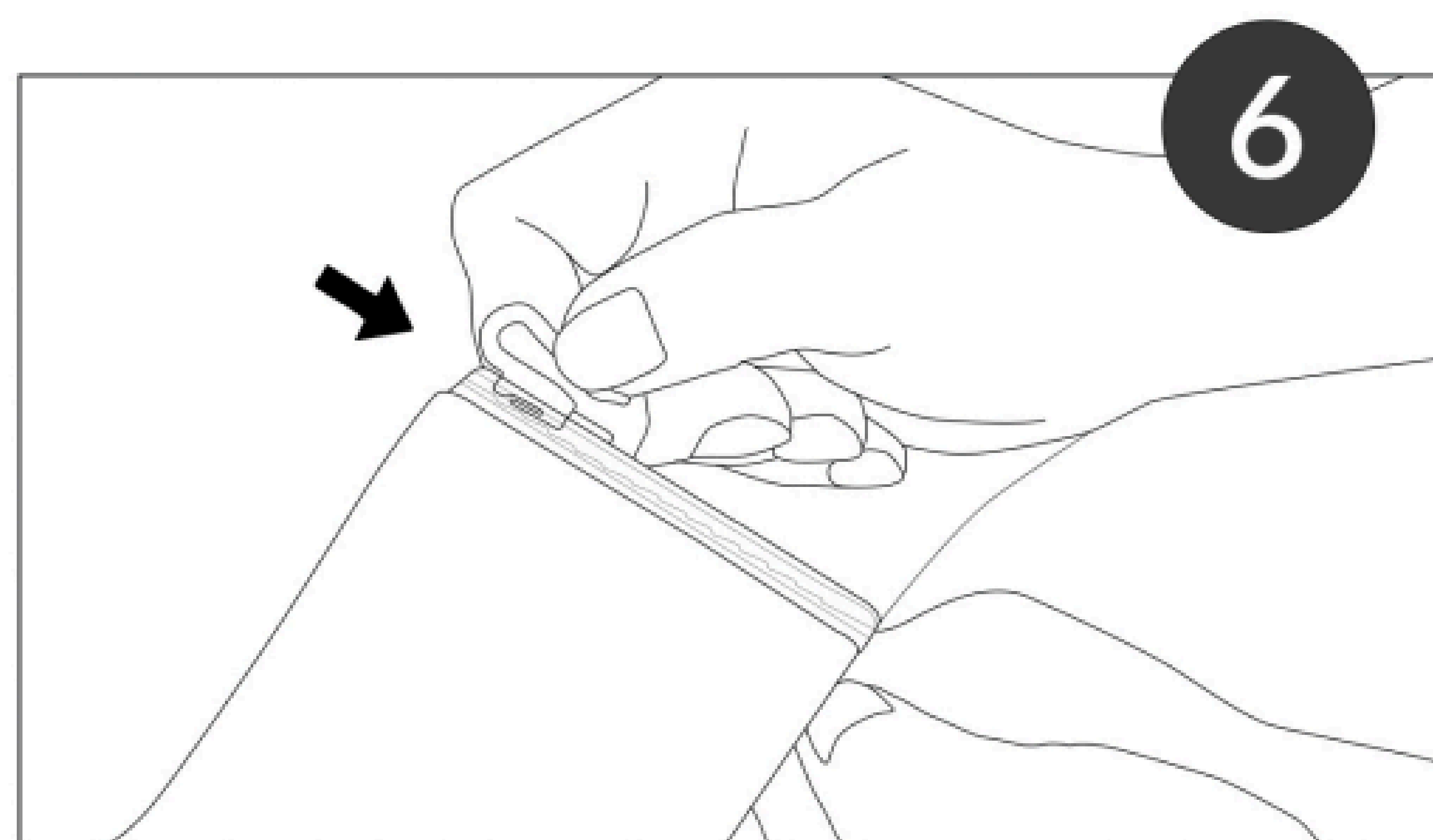
3. Złożyć produkt lewą stroną na wierzch.
Fałdy złożyć do wewnątrz.



4. Górną część zasłony zabezpieczyć woreczkiem do prania, co zapobiegnie uszkodzeniu zasłony przez plastikowe elementy Microflex.

5. Zabezpieczony produkt włożyć do pralki, po praniu zdjąć z produktu woreczek do prania a następnie rozwiesić go do całkowitego wyschnięcia.

5



6. Nałożyć od góry plastikowe haczyki na listewkę Microflex a następnie powiesić zasłonę/firanę na karnisz (patrz rys.1).

INSTRUKCJA PRANIA ARANŻACJI OKIENNYCH

PRZYGOTOWANIE DO PRANIA:

- Złóż aranzacje okienne luźno, aby uniknąć powstawania zagnieceń.
- Włóż do specjalnego worka na pranie (jeśli posiadasz), aby zapobiec uszkodzeniom podczas prania.
- Unikaj przeładowania pralki – aranzacje okienne powinny mieć wystarczająco miejsca, aby swobodnie się poruszać w bębnie.

WYBÓR DETERGENTU

- Używaj delikatnych detergentów przeznaczonych do prania tkanin syntetycznych lub firan.
- Unikaj wybielaczy oraz silnych środków chemicznych, które mogą uszkodzić delikatne włókna

USTAWIENIA PRALKI

- Temperatura: Ustaw pralkę na 30°C – jest to odpowiednia temperatura, aby nie uszkodzić materiału.
- Program: Wybierz program delikatny lub program do prania firan, jeśli pralka taki posiada. Alternatywnie, możesz użyć programu do prania tkanin syntetycznych.
- Wirowanie: Ustaw niską prędkość wirowania – maksymalnie 400-600 obrotów na minutę, aby zapobiec zagnieceniom i uszkodzeniom tkaniny.

PŁUKANIE

- Aby aranzacje pozostały miękkie, dodaj do prania płyn zmiękczający do delikatnych tkanin.
- Jeśli mają tendencję do elektryzowania się, warto dodać płyn antystatyczny podczas płukania

SUSZENIE

- Po praniu delikatnie wyjmij aranzacje okienne z pralki i natychmiast rozwieś je, jeszcze wilgotne – w ten sposób unikniesz ich prasowania.
- Aranzacje okienne nie powinny być suszone w suszarce bębnowej, ponieważ wysoka temperatura może je uszkodzić.

PRASOWANIE (OPCJONALNIE)

- Jeśli aranzacje okienne są mocno pogniecione, możesz je delikatnie uprasować, ustawiając żelazko na niską temperaturę (syntetyki).
- Prasuj firany lekko wilgotne, aby uniknąć przypaleń i łatwiej uzyskać gładką powierzchnię.